

Ομαδοποίηση

1 Να συμπληρώσεις παίρνοντας γραπτώς όποιες σημειώσεις θέλεις. Δες το παράδειγμα.

1. III + I = IIII

2. I + IIII =

3. II + III =

4. II + I =

5. II + II =

6. II + IIII =

7. I + IIIII =

8. IIII + III =

9. II + IIIII =

10. IIIII + I =

11. II + IIII =

12. III + IIIII =

13. IIII + IIII =

14. IIIII + III =

15. II + IIIII =

6. IIIII + III =



2 Να μετρήσεις τα πιο κάτω μολύβια. Για κάθε ένα που μετράς να σημειώνεις και μία γραμμούλα στο κουτάκι που υπάρχει κάτω από τις εικόνες.



III



3 Να βάλεις σε ομάδες τα πιο κάτω:






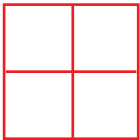





Α ΟΜΑΔΑ

Β ΟΜΑΔΑ

Γ ΟΜΑΔΑ

4 Να συμπληρώσεις τις στήλες όπως το μοτίβο στην πρώτη και δεύτερη στήλη.

5 Ποιο αντικείμενο ή αριθμός σε κάθε γραμμή δεν ανήκει στην ίδια ομάδα με τα υπόλοιπα;

				
7	3	10	6	5
				
				
				